



CAMARA MUNICIPAL DE GETULINA
BALANCETE ANALITICO DA RECEITA

Novembro/2011

Código Orçamentário	Histórico	Arrec. Anter.	Arrec.Período	Arrec. no Ano	Previsão	Perc.	Diferença
01.00.00 - PODER LEGISLATIVO							
INTERFERÊNCIAS ATIVAS							
6.1.0.0.0.00.00	RESULTADO ORÇAMENTÁRIO	708.000,00	70.800,00	778.800,00	850.050,00	91,62%	-71.250,00
6.1.2.0.0.00.00	INTERFERÊNCIAS ATIVAS	708.000,00	70.800,00	778.800,00	850.050,00	91,62%	-71.250,00
6.1.2.1.0.00.00	TRANSFERÊNCIAS FINANCEIRAS RECEBIDAS	708.000,00	70.800,00	778.800,00	850.050,00	91,62%	-71.250,00
6.1.2.1.2.00.00	REPASSE RECEBIDO	708.000,00	70.800,00	778.800,00	850.050,00	91,62%	-71.250,00
12.12.00.00	REPASSE RECEBIDO						
0001-01.110.0000	REPASSE RECEBIDO	708.000,00	70.800,00	778.800,00	850.050,00	91,62%	-71.250,00
RECEITAS EXTRA-ORÇAMENTÁRIAS							
2.1.0.0.0.00.00	PASSIVO CIRCULANTE	103.484,59	27.848,06	131.332,65	0,00	0,00%	131.332,65
2.1.1.0.0.00.00	DEPÓSITOS	103.484,59	27.848,06	131.332,65	0,00	0,00%	131.332,65
2.1.1.1.0.00.00	CONSIGNAÇÕES	103.484,59	27.848,06	131.332,65	0,00	0,00%	131.332,65
2.1.1.1.1.00.00	PREVIDÊNCIA SOCIAL	36.064,04	11.935,84	47.999,88	0,00	0,00%	47.999,88
11.11.01.00.0001	INSS						
5001-01.110.0000	INSS	34.290,09	11.023,97	45.314,06	0,00	0,00%	45.314,06
11.11.01.00.0003	INSS - EM ATRASO						
5011-01.110.0000	INSS - EM ATRASO	1.773,95	911,87	2.685,82	0,00	0,00%	2.685,82
2.1.1.1.3.00.00	TESOURO NACIONAL	12.958,58	3.145,37	16.103,95	0,00	0,00%	16.103,95
11.13.01.00.0001	IRRF						
5002-01.110.0000	IRRF	12.958,58	3.145,37	16.103,95	0,00	0,00%	16.103,95
2.1.1.1.4.00.00	TESOURO ESTADUAL E MUNICIPAL	1.537,50	1.275,94	2.813,44	0,00	0,00%	2.813,44
11.14.02.00.0002	ISS						
5009-01.110.0000	ISS	1.537,50	1.275,94	2.813,44	0,00	0,00%	2.813,44
2.1.1.1.8.00.00	EMPRÉSTIMOS	0,00	0,00	0,00	0,00	0,00%	0,00
11.18.00.00.0002	DEVOLUCAO EMPRESTIMOS						
5010-01.110.0000	DEVOLUCAO EMPRESTIMOS	0,00	0,00	0,00	0,00	0,00%	0,00
2.1.1.1.9.00.00	DIVERSOS CONSIGNATÓRIOS	52.924,47	11.490,91	64.415,38	0,00	0,00%	64.415,38
11.19.99.00.0001	CONV.BCO NC S.A/CMG-VEREADORES						
5003-01.110.0000	CONV.BCO NC S.A/CMG-VEREADORES	0,00	0,00	0,00	0,00	0,00%	0,00
11.19.99.00.0030	FEDERAÇÃO DOS FUNC P MUNICIPAIS SP						
5007-01.110.0000	FEDERAÇÃO DOS FUNC P MUNICIPAIS SP	327,43	0,00	327,43	0,00	0,00%	327,43
11.19.99.00.0031	CONVENIO BANCO DO BRASIL S.A/CMG-VEREADORES						
5008-01.110.0000	CONVENIO BANCO DO BRASIL S.A/CMG-VEREADORES	52.597,04	11.490,91	64.087,95	0,00	0,00%	64.087,95



CAMARA MUNICIPAL DE GETULINA
BALANCETE ANALITICO DA RECEITA

Novembro/2011

Código Orçamentário	Histórico	Arrec. Anter.	Arrec.Período	Arrec. no Ano	Previsão	Perc.	Diferença
Total das Receitas Correntes		0,00	0,00	0,00	0,00	0,00%	0,00
Total das Receitas Capital		0,00	0,00	0,00	0,00	0,00%	0,00
Total das Receitas Correntes - Intra-Orçamentárias		0,00	0,00	0,00	0,00	0,00%	0,00
Total das Receitas Capital - Intra-Orçamentárias		0,00	0,00	0,00	0,00	0,00%	0,00
Total das Receitas Orçamentárias - Bruto(Sem Descontar as Contas Redutoras) (a)		0,00	0,00	0,00	0,00	%	0,00
Deduções das Receitas Correntes		0,00	0,00	0,00	0,00	0,00%	0,00
Total das Receitas Orçamentarias - Liquido (Descontando as Contas Redutoras) (b)		0,00	0,00	0,00	0,00	%	0,00
Receitas de Interferências		708.000,00	70.800,00	778.800,00	850.050,00	91,62%	-71.250,00
Total de (a) + Interferências		708.000,00	70.800,00	778.800,00	850.050,00	91,62%	-71.250,00
Total de (b) + Interferências		708.000,00	70.800,00	778.800,00	850.050,00	91,62%	-71.250,00
Receitas Extra-Orçamentárias		103.484,59	27.848,06	131.332,65	0,00	0,00%	131.332,65
TOTAL GERAL DAS RECEITAS		811.484,59	98.648,06	910.132,65	850.050,00	107,07%	60.082,65



CAMARA MUNICIPAL DE GETULINA
RESUMO POR RECURSOS E APLICAÇÕES

Novembro/2011

Recurso - Fixo - Variavel	Descrição	Arrec. Anter.	Arrec.Período	Arrec. no Ano	Previsão	Perc.	Diferença
01 - TESOURO		811.484,59	98.648,06	910.132,65	850.050,00	107,07%	60.082,65
110.00 - GERAL		811.484,59	98.648,06	910.132,65	850.050,00	107,07%	60.082,65
110.0000 - GERAL		811.484,59	98.648,06	910.132,65	850.050,00	107,07%	60.082,65
TOTALS DO RESUMO		811.484,59	98.648,06	910.132,65	850.050,00	107,07%	60.082,65

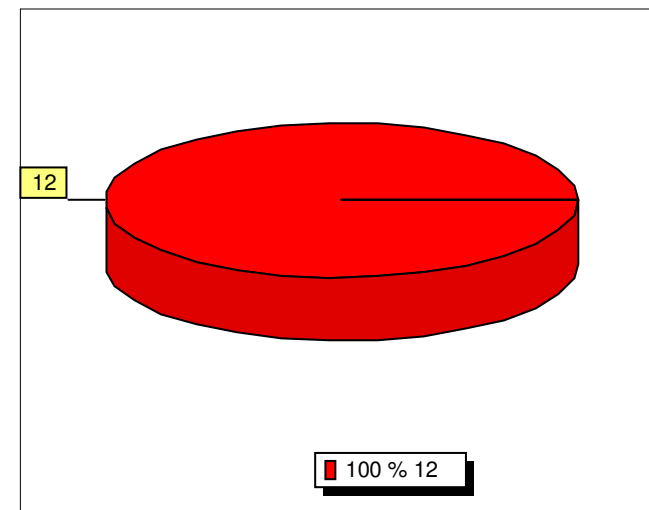
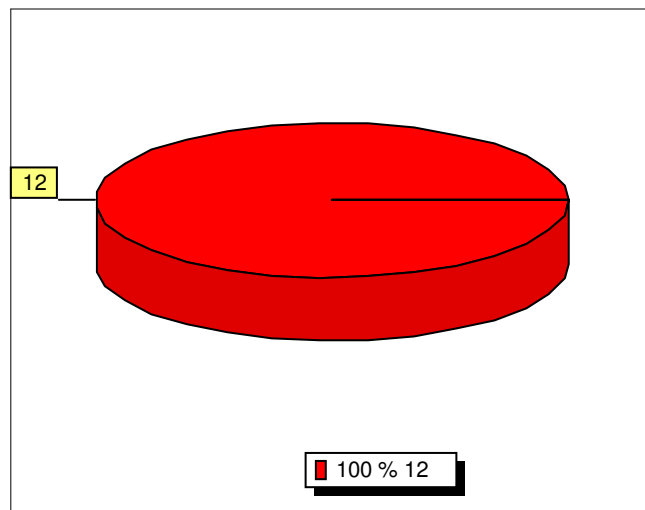
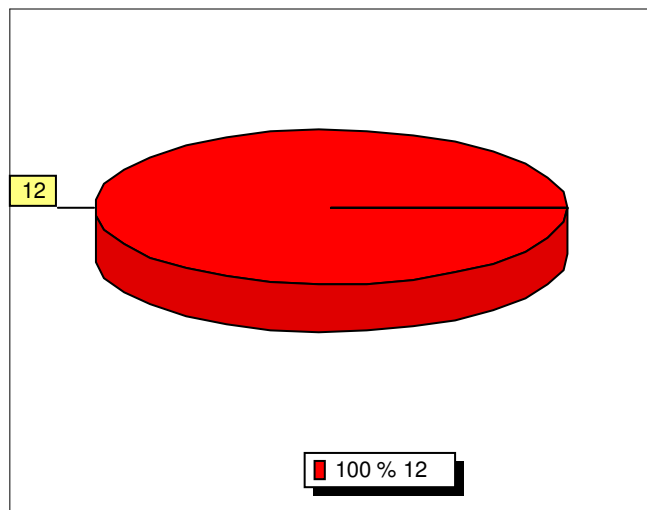
VISÕES GRÁFICAS DAS 10 MAIORES ARRECADAÇÕES

Totalização das Receitas Orçamentárias Brutas por Fontes, não computadas as Deduções.

Arrecadação até o Mês Anterior

Arrecadação até no Mês

Arrecadação Acumulada no Ano



Totalização das Receitas Orçamentárias Brutas por Recursos e Aplicação, não computadas as Deduções.

Arrecadação até o Mês Anterior

Arrecadação até no Mês

Arrecadação Acumulada no Ano

